

Typenliste 2023



CAYA Garderoben

gültig ab 01.01.2023

Kerneiche Umato massiv

Oberfläche gebürstet

hartmann
Von der Natur empfohlen.

Kombi Nr. 100

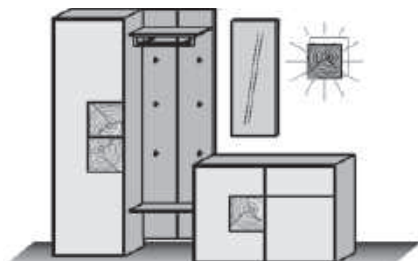
Glasapplikation in **Mattglas weiß**

Kombination bestehend aus:

1 x 0065 1 x 4115
 1 x 9061 1 x 1035
 1 x 5042

Maße B/H/T in cm **235 / 196 / 39**

Preis €



Extras	Typen-Nr.	
Boden-Bel.	9731	_____
Spiegel-Bel.	9661	_____

Kombi Nr. 102

Glasapplikation in **Mattglas weiß**

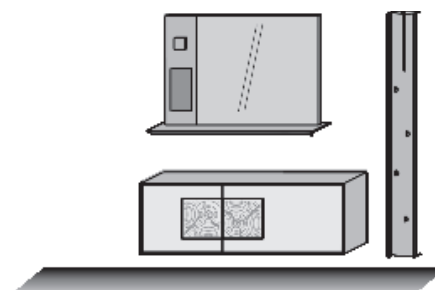
Kombination bestehend aus:

1 x 2145 1 x 5021
 1 x 5111

Maße B/H/T in cm **181 / 186 / 39**

Preis €

Extras	Typen-Nr.	
Unterboden-Bel.	9711	_____
Garderoben-Bel.	9741	_____
Paneel-Bel.	9822	_____



Konstruktionsbedingt sind die von uns eingesetzten LED Strips nicht austauschbar, da sie als Schutz vor elektrostatischer Entladung (ESD) und zur Kühlung der LED fest auf Trägerprofile wie z. B. Aluprofile aufgeklebt werden müssen. Somit gewähren wir eine durchgehend hohe Langlebigkeit unserer Leuchten. Technisch bedingte Modell- und Maßänderungen vorbehalten! Modelle gesetzlich geschützt! Aufgrund von unterschiedlichen Ausführungen und Funktionen können die angegebenen Maßangaben auf der AB im Einzelfall leicht variieren.



Kombi Nr. 104

Glasapplikation in **Mattglas weiß**

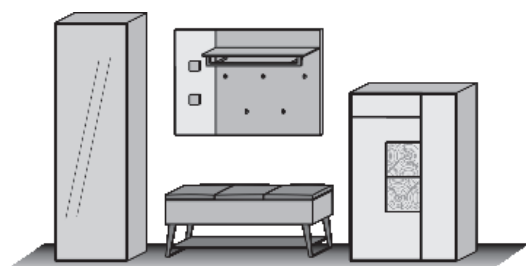
Kombination bestehend aus:

1 x 0069 1 x 5125
1 x 3121 1 x 7145

Maße B/H/T in cm 285 / 196 / 39/41

Preis €

Extras	Typen-Nr.	
Paneel-Bel.	9812	_____
Boden-Bel.	9721	_____



Kombi Nr. 106

Glasapplikation in **Mattglas weiß**

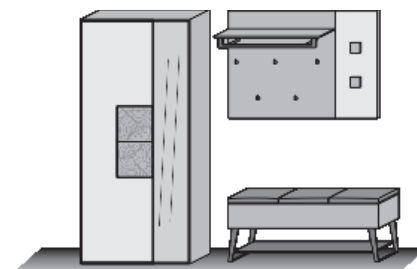
Kombination bestehend aus:

1 x 0095 1 x 5126
1 x 3121

Maße B/H/T in cm 216 / 196 / 39/41

Preis €

Extras	Typen-Nr.	
Paneel-Bel.	9812	_____
Boden-Bel.	9721	_____



Konstruktionsbedingt sind die von uns eingesetzten LED Strips nicht austauschbar, da sie als Schutz vor elektrostatischer Entladung (ESD) und zur Kühlung der LED fest auf Trägerprofile wie z. B. Aluprofile aufgeklebt werden müssen. Somit gewähren wir eine durchgehend hohe Langlebigkeit unserer Leuchten. Technisch bedingte Modell- und Maßänderungen vorbehalten! Modelle gesetzlich geschützt! Aufgrund von unterschiedlichen Ausführungen und Funktionen können die angegebenen Maßangaben auf der AB im Einzelfall leicht variieren.

Kombi Nr. 110

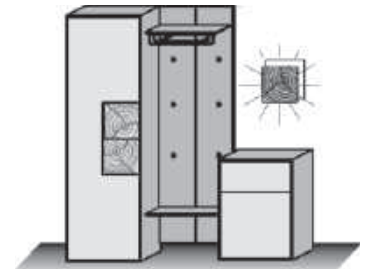
Glasapplikation in **Mattglas weiß**
 Kombination bestehend aus:

1 x 0065 1 x 4066
 1 x 9061 1 x 1035

Maße B/H/T in cm **177 / 196 / 39**

Preis €

Extras	Typen-Nr.
Boden-Bel.	9731



Kombi Nr. 112

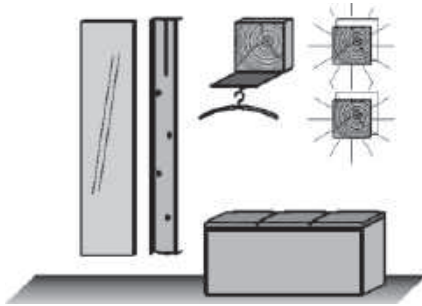
Kombination bestehend aus:

1 x 8041 2 x 1035
 1 x 5021 1 x 3125
 1 x 1050

Maße B/H/T in cm **202 / 186 / 41**

Preis €

Extras	Typen-Nr.
Garderoben-Bel.	9741
Griff-Bel.	9751
Spiegel-Bel.	9663



Kombi Nr. 115 - Platzierungsvorschlag

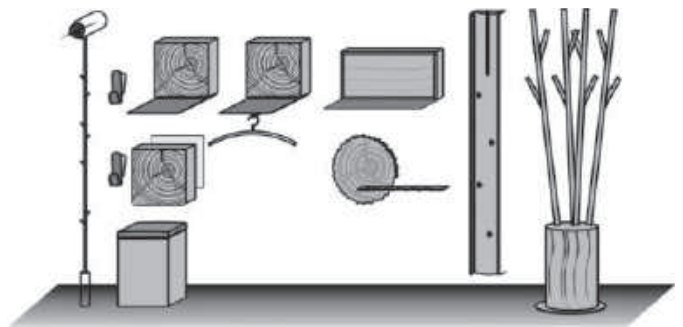
Kombination bestehend aus:

1 x 9011 1 x 1035
 1 x 3041 1 x 5021
 2 x 1020 1 x 9059
 1 x 1050 1 x 1051
 1 x 1059 1 x 1069

Maße B/H/T in cm **272 / 206 / 57**

Preis €

Extras	Typen-Nr.
Rinden-Bel.	9862
Garderoben-Bel.	9741
Akku-Einheit	2x 0147



Kombi Nr. 122

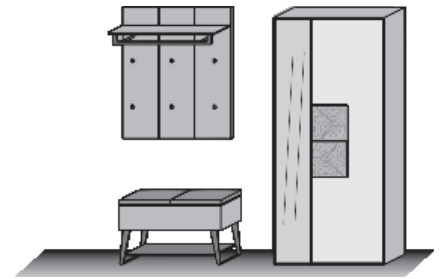
Glasapplikation in **Mattglas weiß**
Kombination bestehend aus:

1 x 0096 1 x 5101
1 x 3081

Maße B/H/T in cm 191 / 196 / 39/41

Preis €

Extras	Typen-Nr.	
Boden-Bel.	9721	



Kombi Nr. 124

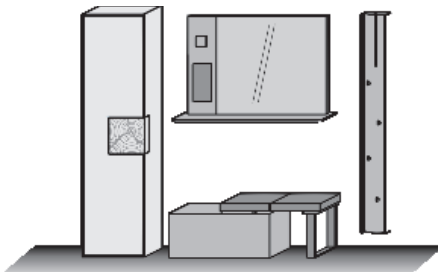
Glasapplikation in **Mattglas weiß**
Kombination bestehend aus:

1 x 0045 1 x 5111
1 x 3084 1 x 5021

Maße B/H/T in cm 225 / 196 / 39

Preis €

Extras	Typen-Nr.	
Paneel-Bel.	9822	
Garderoben-Bel.	9741	



Kombi Nr. 126

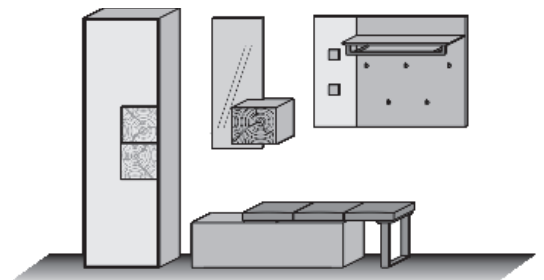
Glasapplikation in **Mattglas weiß**
Kombination bestehend aus:

1 x 0065 1 x 1060
1 x 3124 1 x 5125
1 x 5041

Maße B/H/T in cm 278 / 196 / 39

Preis €

Extras	Typen-Nr.	
Spiegel-Bel.	9662	
Paneel-Bel.	9812	
Boden-Bel.	9721	



Einzigartige Natur hält Einzug in Ihre vier Wände.

Konstruktionsbedingt sind die von uns eingesetzten LED Strips nicht austauschbar, da sie als Schutz vor elektrostatischer Entladung (ESD) und zur Kühlung der LED fest auf Trägerprofile wie z. B. Aluprofile aufgeklebt werden müssen. Somit gewähren wir eine durchgehend hohe Langlebigkeit unserer Leuchten. Technisch bedingte Modell- und Maßänderungen vorbehalten! Modelle gesetzlich geschützt! Aufgrund von unterschiedlichen Ausführungen und Funktionen können die angegebenen Maßangaben auf der AB im Einzelfall leicht variieren.

Kombi Nr. 128

Glasapplikation in Mattglas weiß
Kombination bestehend aus:

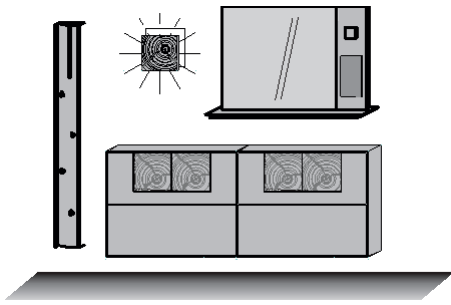
2 x 4095 1 x 1035
1 x 5112 1 x 5021

Maße B/H/T in cm

231 / 196 / 20

Preis €

Extras	Typen-Nr.	
Paneel-Bel.	9822	_____
Garderoben-Bel.	9741	_____
Trennbügel für Schuhkipper	8009	_____



Kombi Nr. 130

Glasapplikation in Mattglas weiß
Kombination bestehend aus:

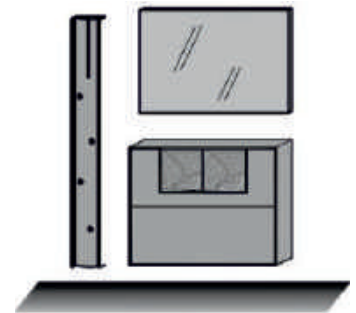
1 x 4095 1 x 2103
1 x 5021

Maße B/H/T in cm

133 / 186 / 20

Preis €

Extras	Typen-Nr.	
Garderoben-Bel.	9741	_____
Spiegel-Bel.	9666	_____
Trennbügel für Schuhkipper	8009	_____

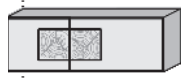


Konstruktionsbedingt sind die von uns eingesetzten LED Strips nicht austauschbar, da sie als Schutz vor elektrostatischer Entladung (ESD) und zur Kühlung der LED fest auf Trägerprofile wie z. B. Aluprofile aufgeklebt werden müssen. Somit gewähren wir eine durchgehend hohe Langlebigkeit unserer Leuchten. Technisch bedingte Modell- und Maßänderungen vorbehalten! Modelle gesetzlich geschützt! Aufgrund von unterschiedlichen Ausführungen und Funktionen können die angegebenen Maßangaben auf der AB im Einzelfall leicht variieren.

Stauraumschrank

1 Tür Mattglas weiß
mit Hirnholzscheibe
1 Klappe Mattglas weiß
mit Hirnholzscheibe
2 Holzeinlegeböden

MP Unterboden-Bel.
1 x 9711 €



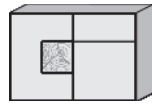
Maße in cm B 146 H 50 T 39

Typen-Nr. 2145

Preis €

Stauraumschrank

1 Tür Mattglas weiß
mit Hirnholzscheibe
1 Tür Mattglas weiß
1 Schubkasten Mattglas weiß
2 Holzeinlegeböden



Maße in cm B 117,5 H 81 T 39

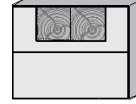
Typen-Nr. 4115

Preis €

Schuhkipper

1 Klappe Mattglas weiß
mit Hirnholzscheiben
und Schuhkorb
1 Klappe Mattglas weiß
mit Schuhkorb

MP Trennbügel
1 x 8009 €



Maße in cm B 98 H 88 T 20

Typen-Nr. 4095

Preis €

Stauraumschrank li./re.

1 Tür Mattglas weiß
1 Schubkasten Mattglas weiß
1 Holzeinlegeboden



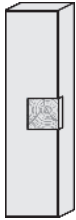
Maße in cm B 60 H 81 T 39

Typen-Nr. 4065 li. 4066 re.

Preis €

Standelement li./ re.

Korpus Mattglas weiß
1 Tür Mattglas weiß
1 Schubkasten Hirnholz
2 Holzböden
2 Holzeinlegeböden



Maße in cm B 49,5 H 196 T 39

Typen-Nr. 0045 li. 0046 re.

Preis €

Stauraumschrank li./re.

1 Tür Mattglas weiß
mit Hirnholzscheiben
1 ausziehbare Kleiderstange
1 Holzboden
1 Holzeinlegeboden



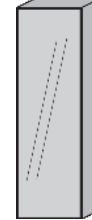
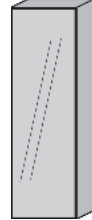
Maße in cm B 60 H 196 T 39

Typen-Nr. 0065 li. 0066 re.

Preis €

Stauraumschrank li./re.

1 Spiegeltür
1 ausziehbare Kleiderstange
1 Holzboden
1 Holzeinlegeboden



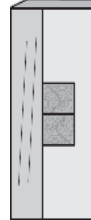
Maße in cm B 60 H 196 T 39

Typen-Nr. 0069 li. 0070 re.

Preis €

Stauraumschrank li./re.

1 Tür Mattglas weiß
mit Hirnholzscheiben
1 Spiegeltür
1 ausziehbare Kleiderstange
2 Holzböden/ 5 Holzeinlegeböden



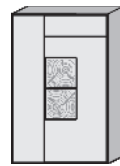
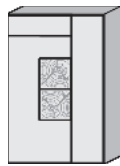
Maße in cm B 88,5 H 196 T 39

Typen-Nr. 0095 li. 0096 re.

Preis €

Stauraumschrank li./re.

1 Tür Mattglas weiß
mit Hirnholzscheiben
1 Tür Mattglas weiß
1 Schubkasten Mattglas weiß
5 Holzeinlegeböden



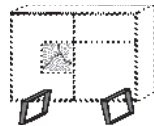
Maße in cm B 88,5 H 138 T 39

Typen-Nr. 7145 li. 7146 re.

Preis €

Kufen aus Baustahl

Für Typen:
4065
4066
4115



Maße in cm B 5 H 24,5 T 36

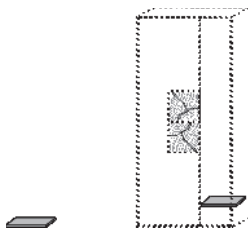
Typen-Nr. 1046

Preis €



Holzeinlegeböden

Für Typen:
0095 0096
7145 7146



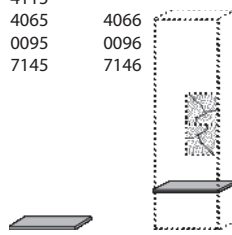
Maße in cm B 27 H 2 T 32

Typen-Nr. 1000

Preis €

Holzeinlegeböden

Für Typen:
0063 0064
0065 0066
0069 0070
4115
4065 4066
0095 0096
7145 7146



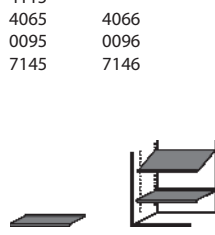
Maße in cm B 57 H 2 T 32

Typen-Nr. 1001

Preis €

Metalleinlegeböden

Für Typen:
0063 0064
0065 0066
0069 0070
4115
4065 4066
0095 0096
7145 7146



Maße in cm B 57 H 1,5 T 31

Typen-Nr. 1011

Preis €

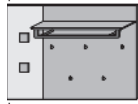


Konstruktionsbedingt sind die von uns eingesetzten LED Strips nicht austauschbar, da sie als Schutz vor elektrostatischer Entladung (ESD) und zur Kühlung der LED fest auf Trägerprofile wie z. B. Aluprofile aufgeklebt werden müssen. Somit gewähren wir eine durchgehend hohe Langlebigkeit unserer Leuchten. Technisch bedingte Modell- und Maßänderungen vorbehalten! Modelle gesetzlich geschützt! Aufgrund von unterschiedlichen Ausführungen und Funktionen können die angegebenen Maßangaben auf der AB im Einzelfall leicht variieren.

Wandgarderobe

Rückwand Holz mit
Mattglasapplikation weiß
2 Kleiderstangen
1 Holzboden
5 Mantelhaken

MP Paneel-Bel.
1 x 9812 €

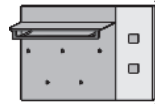


MP Boden-Bel.
1 x 9721 €

Wandgarderobe

Rückwand Holz mit
Mattglasapplikation weiß
2 Kleiderstangen
1 Holzboden
5 Mantelhaken

MP Paneel-Bel.
1 x 9812 €

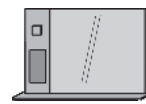


MP Boden-Bel.
1 x 9721 €

Wandpaneel

Spiegel mit Holzapplikation
1 Ablageboden
1 Metalltafel
3 Magnete

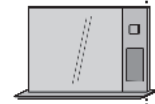
MP Paneel-Bel.
1 x 9822 €



Wandpaneel

Spiegel mit Holzapplikation
1 Ablageboden
1 Metalltafel
3 Magnete

MP Paneel-Bel.
1 x 9822 €



Maße in cm

B 117,5 H 86,5 T 35

B 117,5 H 86,5 T 35

B 117,5 H 79 T 17,5

B 117,5 H 79 T 17,5

Typen-Nr.

5125 li.

5126 re.

5111

5112

Preis €

Wandgarderobe

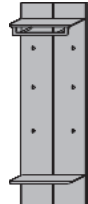
Rückwand Holz
1 Hutboden
2 Kleiderstangen
6 Mantelhaken



MP Boden-Bel.
1 x 9721 €

Wandgarderobe

Rückwand Holz
1 Hutboden
1 Ablageboden
1 Kleiderstange
6 Mantelhaken

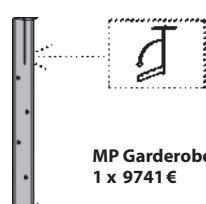


MP Boden-Bel.
1 x 9731 €



Wandgarderobe

Rückwand Riffeiche
1 klappbarer Mantelhaken
4 Mantelhaken



MP Garderoben-Bel.
1 x 9741 €

Maße in cm

B 87 H 104,5 T 35

B 58 H 183,5 T 35

B 20 H 174 T 6

Typen-Nr.

5101

9061

5021

Preis €

Garderobenbaum

1 Rindenstamm
4 Metalläste anthrazit
mit Holzhaken



Maße in cm

Ø 45 H 178

Wandgarderobe

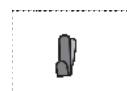
1 Seil mit Mantelhaken
aus Holz



B 12 H 197 T 22

Garderobenhaken

Metallgarderobenhaken
mit Holzapplikation



B 3,5 H 14 T 6



Typen-Nr.

9059

9011

1020

Preis €



Produktinfos:



Pflegeanleitung:



Konstruktionsbedingt sind die von uns eingesetzten LED Strips nicht austauschbar, da sie als Schutz vor elektrostatischer Entladung (ESD) und zur Kühlung der LED fest auf Trägerprofile wie z. B. Aluprofile aufgeklebt werden müssen. Somit gewähren wir eine durchgehend hohe Langlebigkeit unserer Leuchten. Technisch bedingte Modell- und Maßänderungen vorbehalten! Modelle gesetzlich geschützt! Aufgrund von unterschiedlichen Ausführungen und Funktionen können die angegebenen Maßangaben auf der AB im Einzelfall leicht variieren.

Wandgarderobe

Metallboden und Garderobenbügel anthrazit



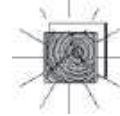
Wandablage

Metallboden anthrazit



Wandleuchte

Applikation weiß
7,92 Watt



Diese Leuchte enthält eine eingebaute, nicht austauschbare LED-Lampe der Energieeffizienzklasse F
HARTMANN 71491035, 71401035



Maße in cm

B 28 H 32 T 32

B 28 H 29 T 32

B 33 H 33 T 4,5

Typen-Nr.

1050

1051

1035

Preis €

Schlüsselablage

Baumscheibe
inklusive LED-Leuchtmittel
1 Ablageboden Metall anthrazit
1 Holzschälchen

Diese Leuchte enthält eine eingebaute, nicht austauschbare LED-Lampe der Energieeffizienzklasse F



MP Akku-Einheit
1 x 0147 €
Brenndauer
ca. 12 h

Rindenregal

Metallregal mit Rindenrückwand und
Metallboden anthrazit

MP Rinden-Bel.
1 x 9862 €

MP Akku-Einheit
1 x 0147 €
Brenndauer
ca. 21 h



Maße in cm

B 60 H 36 T 20

B 58 H 29 T 32

Typen-Nr.

1069

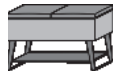
1059

Preis €



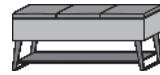
Konstruktionsbedingt sind die von uns eingesetzten LED Strips nicht austauschbar, da sie als Schutz vor elektrostatischer Entladung (ESD) und zur Kühlung der LED fest auf Trägerprofile wie z. B. Aluprofile aufgeklebt werden müssen. Somit gewähren wir eine durchgehend hohe Langlebigkeit unserer Leuchten. Technisch bedingte Modell- und Maßänderungen vorbehalten! Modelle gesetzlich geschützt! Aufgrund von unterschiedlichen Ausführungen und Funktionen können die angegebenen Maßangaben auf der AB im Einzelfall leicht variieren.

Sitzbank
1 aufklappbare Polsterplatte
1 Ablageboden Metall anthrazit
2 Metallkufen




Maße in cm B 79,5 H 48,5 T 41
Typen-Nr. 3081 Stoff
Preis €

Sitzbank
1 aufklappbare Polsterplatte
1 Ablageboden Metall anthrazit
2 Metallkufen



Maße in cm B 118 H 48,5 T 41
Typen-Nr. 3121 Stoff
Preis €

Sitzbank
1 Polsterplatte
1 Holzklappe
1 Holzeinlegeboden



Maße in cm B 118 H 50 T 41
Typen-Nr. 3125 Stoff
Preis €

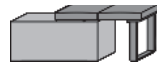
Sitzhocker mit Rollen
1 Polsterplatte
1 Holztür
1 Holzeinlegeboden



Maße in cm B 34 H 50 T 35
Typen-Nr. 3041 Stoff
Preis €

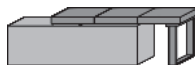
MP Griff-Bel.
1 x 9751 €

Sitzbank Baumstamm
1 verstellbare Polsterplatte
1 Holzklappe
1 Metallkufe
Kufe rechts und links verwendbar



Maße in cm B 85/120 H 45 T 35
Typen-Nr. 3084 Stoff
Preis €

Sitzbank Baumstamm
1 verstellbare Polsterplatte
1 Holzklappe
1 Holzeinlegeboden
1 Metallkufe
Kufe rechts und links verwendbar



Maße in cm B 125/160 H 45 T 35
Typen-Nr. 3124 Stoff
Preis €



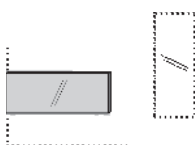
Wandspiegel

Wandspiegel

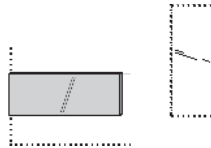
Wandspiegel

Wandspiegel

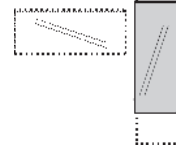
Die Spiegel können horizontal und vertikal montiert werden.



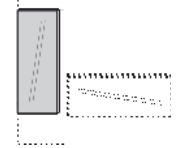
Maße in cm B 95 H 37 T 2
Typen-Nr. 2102
Preis €



Maße in cm B 102,5 H 38,5 T 2
Typen-Nr. 2101
Preis €



Maße in cm B 38,5 H 102,5 T 2
Typen-Nr. 5041
Preis €



Maße in cm B 37 H 95 T 2
Typen-Nr. 5042
Preis €

MP Spiegel-Bel.
1 x 9662 €

MP Spiegel-Bel.
1 x 9661 €

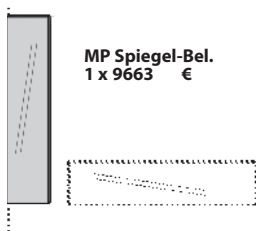
Wandspiegel

Stauraumfach
1 Schubkasten Hirnholz

Wandspiegel

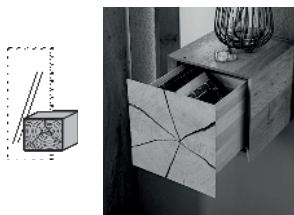
Wandspiegel

nur in Verbindung mit einem Spiegel
seitenverkehrt nur mit Aufpreis



MP Spiegel-Bel.
1 x 9663 €

Maße in cm B 38,5 H 173 T 2
Typen-Nr. 8041
Preis €



Maße in cm B 28 H 28 T 30
Typen-Nr. 1060
Preis €



MP Spiegel-Bel.
1 x 9666 €



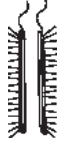









Maße in cm B 88 H 77,5 T 2
Typen-Nr. 2103
Preis €



MP Spiegel-Bel.
1 x 9666 €

Maße in cm B 186 H 77,5 T 2
Typen-Nr. 2104
Preis €

Konstruktionsbedingt sind die von uns eingesetzten LED Strips nicht austauschbar, da sie als Schutz vor elektrostatischer Entladung (ESD) und zur Kühlung der LED fest auf Trägerprofile wie z. B. Aluprofile aufgeklebt werden müssen. Somit gewähren wir eine durchgehend hohe Langlebigkeit unserer Leuchten. Technisch bedingte Modell- und Maßänderungen vorbehalten! Modelle gesetzlich geschützt! Aufgrund von unterschiedlichen Ausführungen und Funktionen können die angegebenen Maßangaben auf der AB im Einzelfall leicht variieren.

	<p>Spiegel-Bel. 8,64 Watt Für Type: 5042</p> <p>Diese Leuchte enthält eine eingebaute, nicht austauschbare LED-Lampe der Energieeffizienzklasse F Halemeier 100092115, 4095211</p> 	<p>Spiegel-Bel. 9,8 Watt Für Type: 5041</p> <p>Diese Leuchte enthält eine eingebaute, nicht austauschbare LED-Lampe der Energieeffizienzklasse F Halemeier 100092116, 4095212</p> 	<p>Spiegel-Bel. 16,32 Watt Für Type: 8041</p> <p>Diese Leuchte enthält eine eingebaute, nicht austauschbare LED-Lampe der Energieeffizienzklasse F Halemeier 100092117,</p> 	<p>Unterboden-Bel. 6,72 Watt Für Typen: 2145</p> <p>Diese Leuchte enthält eine eingebaute, nicht austauschbare LED-Lampe der Energieeffizienzklasse F Halemeier 100092012, 3464911</p> 
Maße in cm	H 95	H 102	H 173	B 144
Typen-Nr.	9661	9662	9663	9711
Preis €				
	<p>Boden-Bel. 6,24 Watt Für Typen: 5101 5125 5126</p> <p>Diese Leuchte enthält eine eingebaute, nicht austauschbare LED-Lampe der Energieeffizienzklasse G Klebe 100095051, 32.892.020ww</p> 	<p>Boden-Bel. 3,84 Watt Für Typen: 9061</p> <p>Diese Leuchte enthält eine eingebaute, nicht austauschbare LED-Lampe der Energieeffizienzklasse G Klebe 100095050, 32.892.010ww</p> 	<p>Garderoben-Bel. 16,32 Watt Für Typen: 5021</p> <p>Diese Leuchte enthält eine eingebaute, nicht austauschbare LED-Lampe der Energieeffizienzklasse G Klebe 100092107, 35.544.203ww</p> 	<p>Griff-Bel. 5,28 Watt Für Typen: 3125</p> <p>Diese Leuchte enthält eine eingebaute, nicht austauschbare LED-Lampe der Energieeffizienzklasse G Klebe 100097050, 32.889.000ww</p> 
Maße in cm	B 68	B 39	H 170	B 114
Typen-Nr.	9721	9731	9741	9751
Preis €				
	<p>Paneel-Bel. 0,96 Watt Für Typen: 5125 5126</p> <p>Diese Leuchte enthält eine eingebaute, nicht austauschbare LED-Lampe der Energieeffizienzklasse G Klebe 10009712, 32.814.000ww</p> 	<p>Paneel-Bel. 0,96 Watt Für Typen: 5111 5112</p> <p>Diese Leuchte enthält eine eingebaute, nicht austauschbare LED-Lampe der Energieeffizienzklasse G Klebe 10009712, 32.814.000ww</p> 	<p>Rinden-Bel. 5,28 Watt Für Type: 1059</p> 	<p>Spiegel-Bel. 7,2 Watt Für Type: 2103 2104</p> 
Maße in cm			B 58	H 77
Typen-Nr.	9812	9822	9862	9666
Preis €				

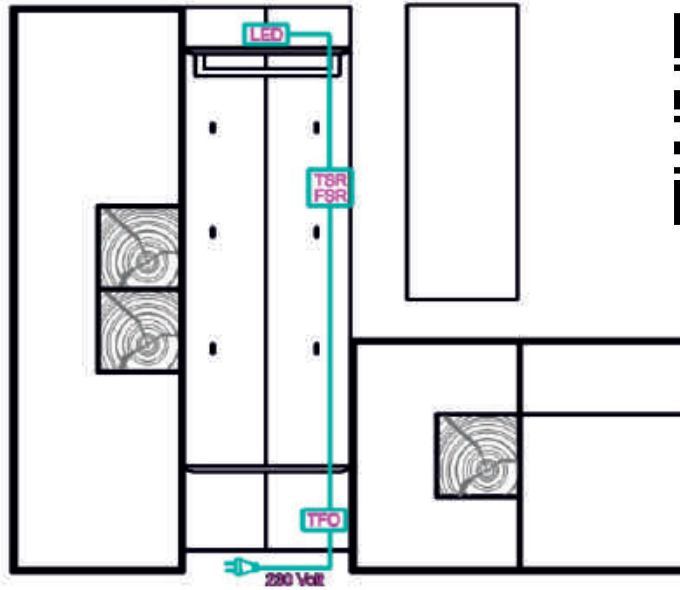

Konstruktionsbedingt sind die von uns eingesetzten LED Strips nicht austauschbar, da sie als Schutz vor elektrostatischer Entladung (ESD) und zur Kühlung der LED fest auf Trägerprofile wie z. B. Aluprofile aufgeklebt werden müssen. Somit gewähren wir eine durchgehend hohe Langlebigkeit unserer Leuchten. Technisch bedingte Modell- und Maßänderungen vorbehalten! Modelle gesetzlich geschützt! Aufgrund von unterschiedlichen Ausführungen und Funktionen können die angegebenen Maßangaben auf der AB im Einzelfall leicht variieren.

Standard-Verkabelungsschema

Beispiel Garderobe V100

Weitere Verkabelungspläne finden Sie in der Montageanweisung

Montageanleitung:



LED LED-Stripe / Spot	TFO Trafo mit Zuleitung	TSR Touchschalter (je nach Typ)
6-F 6-Fach Stecker	VLB Verlängerungskabel	oder
		FSR Funkschalter (optional)

Sonderfall
A: Stromzuleitung unter Putz: Trafo muss bauseits an 230V angeschlossen werden
B: Stromleitung unter Putz per Wandschalter bauseitig geschaltet: Trafo muss bauseits an 230V angeschlossen werden. Touch- oder Funkschalter können entfallen

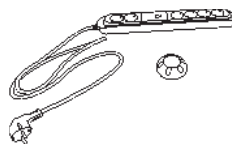
Akku-Einheit
 bestehend aus:
 12V-Lithium-Akku und Ladegerät

Für Typen:
 1059
 1069

Brenndauer modellabhängig



Steckdosenleiste
 Funkfernsteuer Fuß oder Hand
 Zwei Steckdosen mit Dauerstrom/
 Vier Steckdosen geschaltet



Maße in cm

Typen-Nr.

0147

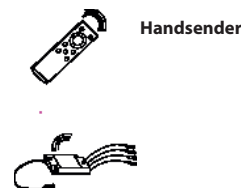
0130

Preis €

Touchschalter
 mit Ein-/Aus- und Dimmfunktion.
 Jeder Wandkombination mit Beleuchtungen wird ein Touchschalter kostenlos
 zugefügt. Dabei sind alle Elemente mit einem Kabel miteinander verbunden.
 Bei gewünschter Einzelschaltung sind weitere Touchschalter gegen Berechnung
 zu bestellen.



4 Kanal Funkfernbedienung mit 1 Empfänger
 - zur Steuerung von bis zu 4 Kanälen (sekundär)
 - unterschiedliches Dimmen der einzelnen Kanäle möglich
 - 1 Trafo anschließbar (max. 30 Watt)



Zusätzlicher Empfänger für Funkfernbedienung 0125
 notwendig bei:
 - Überschreitung der Trafolast (max. 30 Watt)
 - räumlicher Trennung der zu schaltenden Elemente, sofern diese nicht mit einem Kabel verbunden werden sollen oder können.



Maße in cm

B 2 H 2 T

Typen-Nr.

0140

0125

0116

Preis €

Konstruktionsbedingt sind die von uns eingesetzten LED Strips nicht austauschbar, da sie als Schutz vor elektrostatischer Entladung (ESD) und zur Kühlung der LED fest auf Trägerprofile wie z. B. Aluprofile aufgeklebt werden müssen. Somit gewähren wir eine durchgehend hohe Langlebigkeit unserer Leuchten. Technisch bedingte Modell- und Maßänderungen vorbehalten! Modelle gesetzlich geschützt! Aufgrund von unterschiedlichen Ausführungen und Funktionen können die angegebenen Maßangaben auf der AB im Einzelfall leicht variieren.

Tipps für eine lange Freude an unseren Naturholz-Möbeln & Lederbezügen

- Alle Oberflächen sollten vorsichtig behandelt werden.
- Stellen Sie keine scharfkantigen, heißen oder feuchten Gegenstände auf die Holzoberflächen.
- Verschüttete Flüssigkeiten sollten rasch entfernt werden, bevor die Feuchtigkeit in das Holz einziehen kann.
- Reinigen Sie die Oberflächen mit einem trockenen oder leicht angefeuchteten weichen Tuch.
- Reiben Sie die Oberflächen danach trocken. Es darf keine Feuchtigkeit auf der Fläche zurückbleiben.
- Benutzen Sie bitte keine Reinigungsmittel.

Zur späteren Oberflächenauffrischung empfehlen wir Ihnen unsere hierfür speziell entwickelten Pflegeprodukte. Das regelmäßige Auftragen unserer Pflegemilch sowie der Lederpflegeprodukte reinigt, pflegt und schützt Ihre Holz- und Lederoberflächen und sorgt so für eine erhöhte Lebensdauer Ihrer Hartmann-Möbel.

Bitte berücksichtigen Sie, dass sich der Glanzgrad nach Behandlung ggf. leicht verändern kann.



Pflegeset Holz

Die Möbel-Pflegemilch entfernt Staub und Verunreinigungen sanft, ohne die Holzporen zu verstopfen. Sie schützt und pflegt in einem Arbeitsgang und macht die Oberfläche wasserabweisend.



Pflegeset Leder

Das Glattleder-Pflegeset mit dem Lederreiniger Mild und dem Lederprotector reinigt, schützt und pflegt alle pigmentierten Auto- und Möbel-Glattleder. Pigmentierte Glattleder sind die am häufigsten verwendete Leder für Auto- und Möbelleder. Ein verriebener Tropfen Wasser bleibt auf dem Leder stehen und zieht nicht ein.



Alle Informationen zur Pflege Ihrer Produkte
finden Sie auch hier:

AUSGEZEICHNET**NACHHALTIG****NACHHALTIGE ENERGIE**

Durch Heizen mit Holzresten aus der Produktion werden im Jahr 300.000 Liter Heizöl eingespart und so rund 950 Tonnen CO₂ vermieden. 3.800 PV-Module auf den Dachflächen der Produktionshallen erzeugen 1.080.000 kWh Strom im Jahr. So werden jährlich über 700 Tonnen CO₂-Emissionen vermieden.

NACHHALTIGER ROHSTOFF

Das Holz für unsere Möbel stammt zu 100 % aus nachhaltig bewirtschafteten Forstwirtschaften. Für jeden für die Produktion verbrauchten Baum wird ein neuer gepflanzt. Das entspricht in etwa 7.000 Bäumen im Jahr.

NACHHALTIGE WASSERWIRTSCHAFT

Für eine nachhaltige Grundwasserentnahme ist der Bau eines Kreislaufsystems geplant: Regenwasser wird großflächig aufgefangen und über eine Verrieselung dem Grundwasser wieder zugeführt.

NACHHALTIGE UNTERNEHMENSSTRUKTUREN

Als familiengeführtes Unternehmen produzieren wir seit 110 Jahren und bald in der vierten Generation am Standort Beelen. Unsere Mitarbeiter sind dem Unternehmen im Schnitt 26 Jahre verbunden.

**Vertrauen ist gut.
Qualität ist Hartmann.**

Beim Kauf neuer Hartmann-Massivholzmöbel gewähren wir Ihnen als Erstkäufer eine zweijährige Garantie und als Ausdruck des Vertrauens in die Qualität unserer Produkte zusätzliche 3 Jahre.

Registrieren Sie sich einfach im Zeitraum von 3 Monaten nach Warenerhalt und aktivieren Sie Ihr Garantiezertifikat unter:

www.moebel-hartmann.com/garantie
(Achtung: Gilt nicht für Internet-Käufe)

1 1

hartmann
Von der Natur empfohlen.